
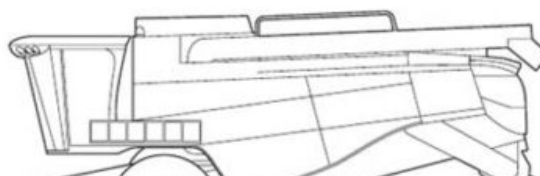


## Trattori: -5,9% nei primi 9 mesi

▼ -5,9%




▲ +2,7%



Dopo l'esagerato balzo di fine 2017, con un mercato dei trattori schizzato a +23,8%, rispetto all'anno 2016, a causa soprattutto delle immatricolazioni forzate in vista dell'entrata in vigore della Mother Regulation, come era ampiamente previsto, il mercato si è velocemente raffreddato nel corrente anno.


Il primo trimestre 2018 si era chiuso infatti, per i trattori, a -2,2%, dopo cinque mesi il calo era aumentato a -3,6% e il mese successivo era al -5,6% per toccare il **-5,9% sui nove mesi, con 14.353 trattori immatricolati** sul nostro territorio nazionale.

↓ -5,9%



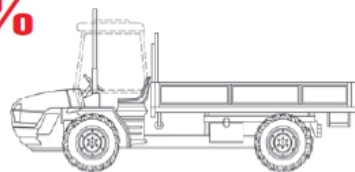
Trattori

↑ +2,7%



Mietitrebbie

↓ -15,4%



Motoagricole

↓ -0,2%



Rimorchi

Variazione delle immatricolazioni in Italia nel periodo gennaio-settembre 2018, rispetto allo stesso periodo del 2017. (Fonte Ministero dei Trasporti, elaborazione FederUnacoma)

In situazioni come queste le previsioni per la chiusura dell'anno sono sempre difficili ma molti operatori del settore e osservatori del mercato, prevedono una quota di immatricolato compresa tra le **19 e le 20.000 unità**.

A parte le mietitrebbie che hanno registrato un +2,7%, nei primi nove mesi di quest'anno, rispetto allo stesso periodo del 2017, sono scese anche le registrazioni di motoagricole (-15,4%) e rimorchi (-0,2%).

Tratto dall'articolo pubblicato su *L'Informatore Agrario* n. 37/2018 a pag. 46  
**Trattori, dopo 9 mesi domina ancora il segno negativo**

di M. Limina

L'articolo completo è disponibile anche su [Rivista Digitale](#) e [Banca Dati Online](#)

© 2019 Edizioni L'informatore Agrario S.r.l. - OPERA TUTELATA DAL DIRITTO D'AUTORE